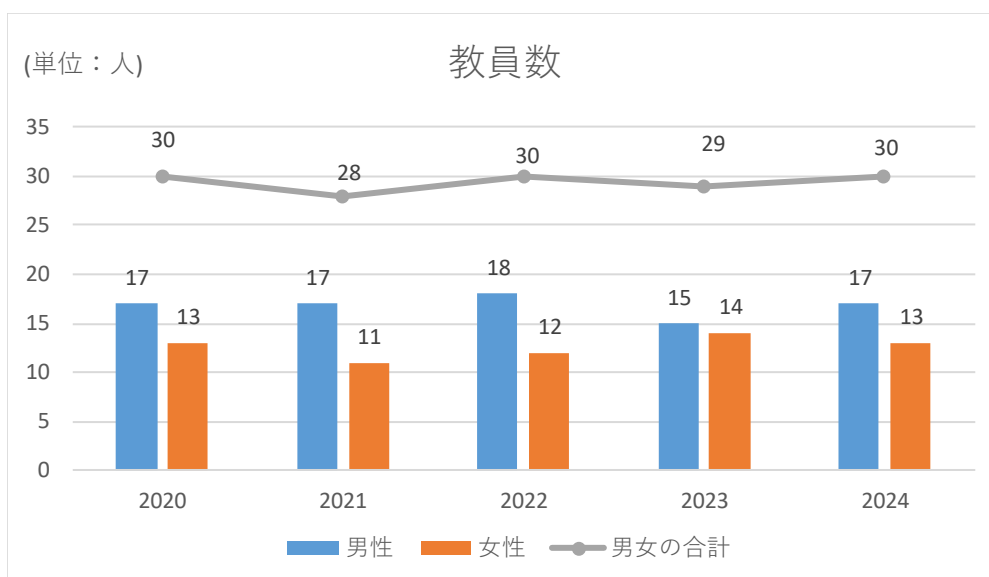


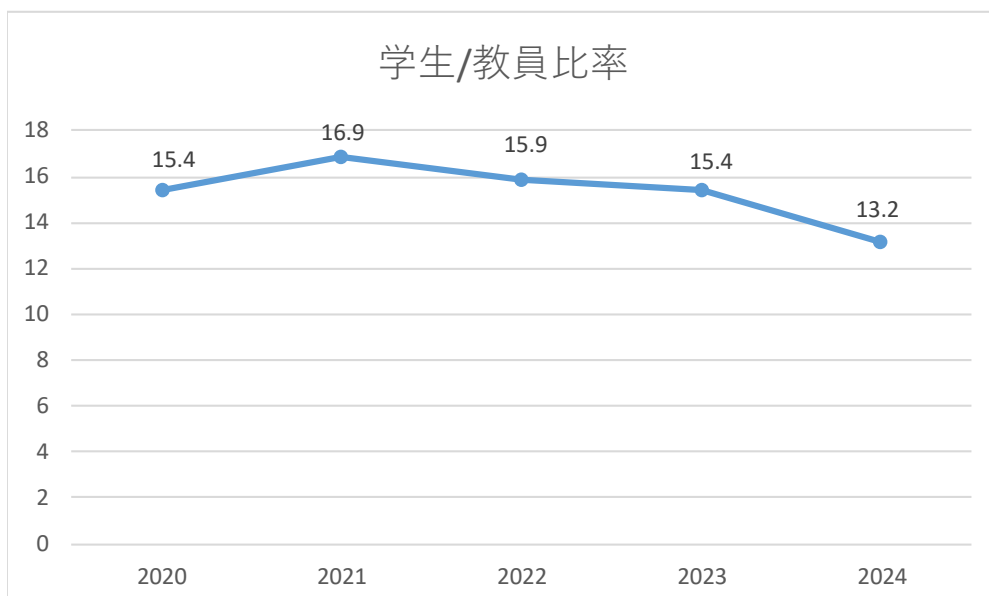
## 教員数



※学校法人基礎調査表より(本務教員合計)

項目名/年度	2020	2021	2022	2023	2024
男性	17	17	18	15	17
女性	13	11	12	14	13
男女の合計	30	28	30	29	30

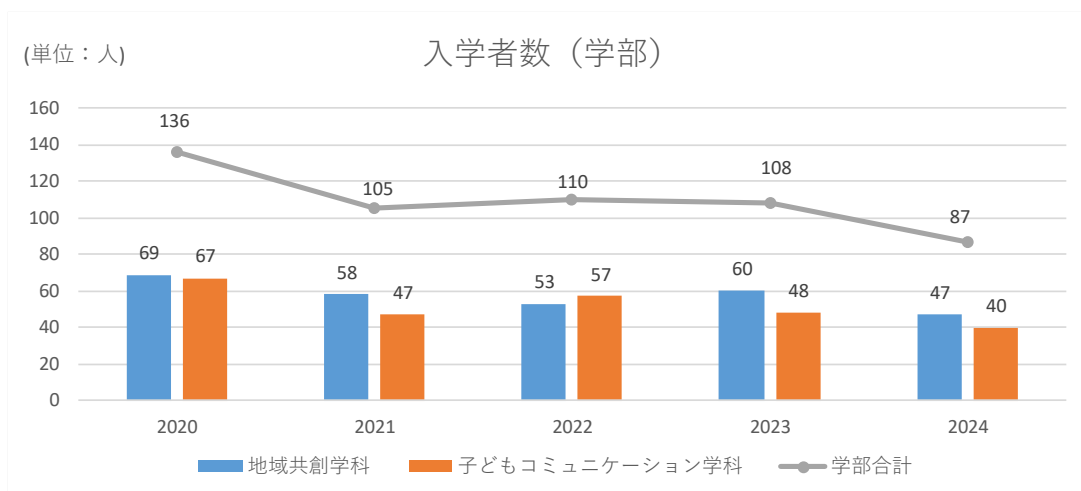
## S-T 比率



※学生数 = 学士 ÷ 教員数 学校法人基礎調査表に基づく

項目名/年度	2020	2021	2022	2023	2024
比率	15.4	16.9	15.9	15.4	13.2

## 学科別入学者数

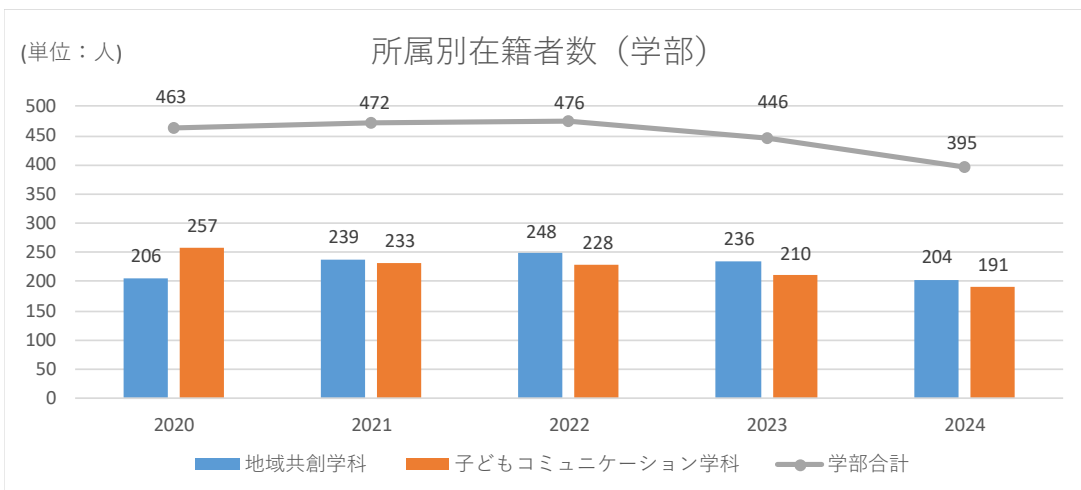


※学校法人基礎調査表に基づく

入学日：各年度の5月1日

項目名/年度	2020	2021	2022	2023	2024
地域共創学科	69	58	53	60	47
子どもコミュニケーション学科	67	47	57	48	40
学部合計	136	105	110	108	87

## 学科別在籍者数

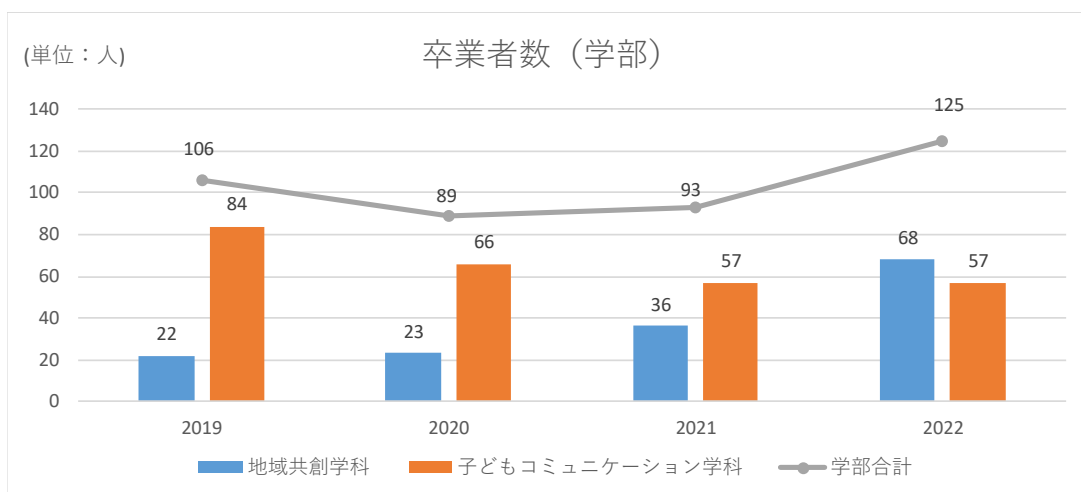


※学校法人基礎調査表に基づく

入学日：各年度の5月1日

項目名/年度	2020	2021	2022	2023	2024
地域共創学科	206	239	248	236	204
子どもコミュニケーション学科	257	233	228	210	191
学部合計	463	472	476	446	395

## 学科別卒業生数



※学校法人基礎調査表に基づく

項目名/年度	2019	2020	2021	2022	2023
地域共創学科	22	23	36	68	56
子どもコミュニケーション学科	84	66	57	57	69
学部合計	106	89	93	125	125